



93

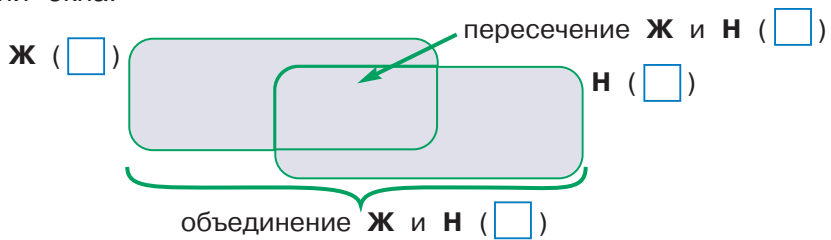


94




95

Заполни окна:




Ответ: _____

96



97

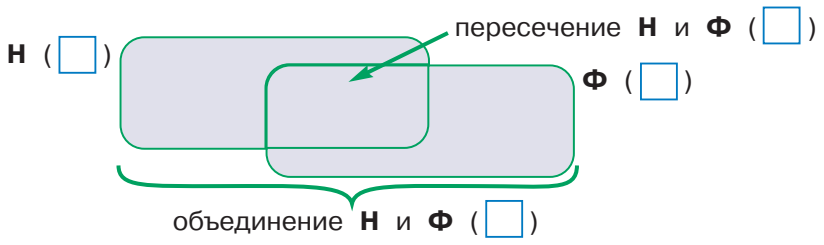


98

Ответ: _____


99

Заполни окна:




Ответ: _____

100

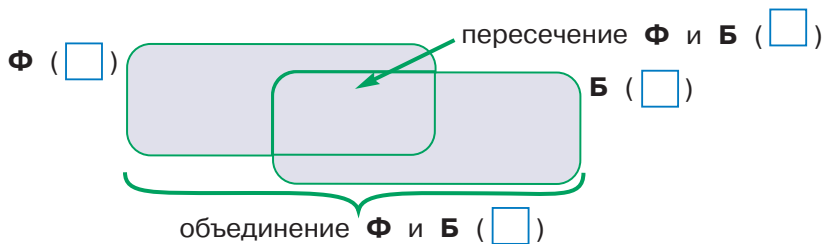


101



102

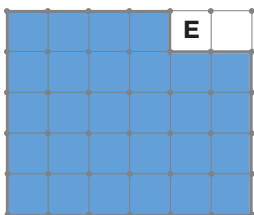
Заполни окна:



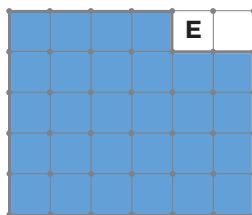
Ответ: _____

103

а)



б)




104

Ответ: _____

105

Ответ: _____


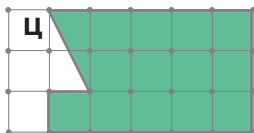
106



107

Ответ: _____

108



Ответ: _____

109

Напиши нужное слово в окне. Заполни эту таблицу для твоего слова и проверь, что значения утверждений в ней получились такие же, как в таблице, данной в учебнике.

Имя	У Т В Е Р Ж Д Е Н И Е	Значение
A	В этом слове предыдущая буква перед каждой гласной — согласная.	
B	В этом слове следующая буква после каждой согласной — согласная.	
C	В этом слове четвёртая буква после K — буква H .	
D	В этом слове мягкий знак идёт раньше буквы H .	
E	В этом слове есть две буквы A и одна буква З .	

110

Пометь (на этой и на следующей страницах) чёрной галочкой утверждения, которые не имеют смысла. Пометь истинные утверждения красной галочкой, а ложные — синей галочкой.

T Все элементы первого уровня дерева **R** — круглые бусины.

U Все листья дерева R — красные треугольные бусины.

V Все листья дерева R — красные бусины.


W Все бусины, следующие после каждой жёлтой круглой, — треугольные.

X Все бусины, следующие после каждой синей, — квадратные красные.

Y Предыдущая бусина перед каждой треугольной красной — круглая.


Ответ: _____

111




Ответ: _____


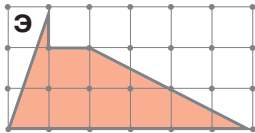
112



115



116



Ответ: _____

117

Ответ: _____

118

Ответ: _____

119

Соедини венгерские существительные и их правильные переводы на русский язык.

NYÍRFA

БЕРЁЗА

KÖRTE

ГРУША (дерево)

ALMÁK

ЯБЛОНЯ

KÖRTEFA

ЯБЛОКО

NYÍRFÁK

ГРУША (плод)

ALMA

БЕРЁЗЫ

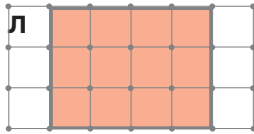
ALMAFA

ЯБЛОКИ


120

Ответ: _____


121



122



123



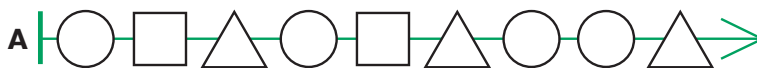
124

Закончи каждый пункт инструкции. Затем проверь своё решение — выполни инструкцию, раскрась бусины последовательности А.

1. Раскрась следующую бусину после каждой _____

2. Раскрась вторую бусину перед каждой _____

3. Раскрась _____

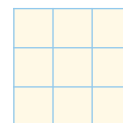


125


Обведи нужные буквы здесь красным:

थ र त य पि त्र डी ल
 क ज ह ग फ द स ष श च
 व ब न म ण भ ध ए द ड़
 रु ल त्र क उ फ ज़ र अ श

Напиши такую же букву здесь:


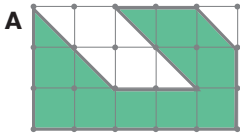


126




Ответ: _____

127

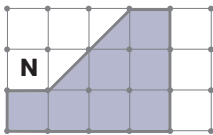


Ответ: _____


128




129




130




131



132


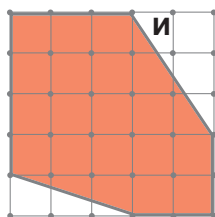


133



Ответ: _____

134



Ответ: _____

135

Имя	У Т В Е Р Ж Д Е Н И Е	F	G	S	Z	V
У1	Это дерево высоты 4.					
У2	В этом дереве каждый родитель имеет ровно двух детей.					
У3	В этом дереве нет листьев второго уровня.					
У4	В этом дереве ровно 5 последовательностей.					
У5	В этом дереве ровно 3 последовательности длины 4.					


136

Отметь найденный герб в заготовке решения для задачи 140 в этой тетради синей галочкой.

137



138



139

Ответ: _____

140

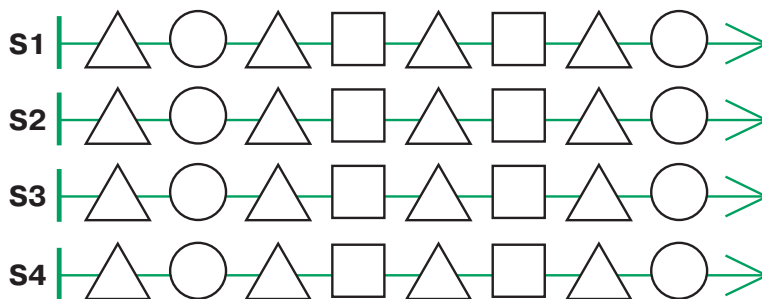
Пометь нужные фигурки (на этой и на следующей страницах) синими галочками:



149

Напиши решение в окнах. Затем проверь своё решение — исполни команды программы и раскрась бусины в цепочках S1, S2, S3 и S4.

Система команд исполнителя <i>Раскрасчик бусин</i>	Последовательность из 4 команд



150

Ответ: перевези козу
переправь крестьянина
