


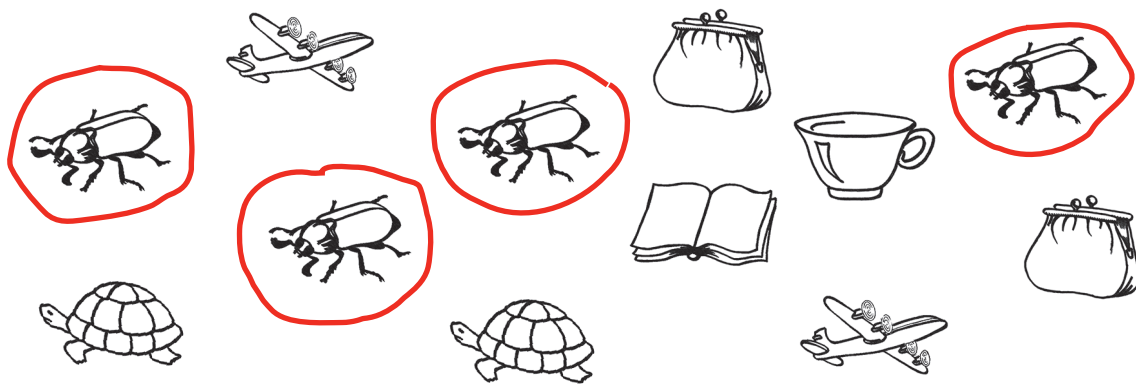
# Все, каждый. Все разные. Помечаем галочкой

## Все, каждый

Здесь каждая фигурка — собака:



Здесь **каждый** жук обведён красным. Все жуки здесь одинаковые.



Здесь все бусины круглые:

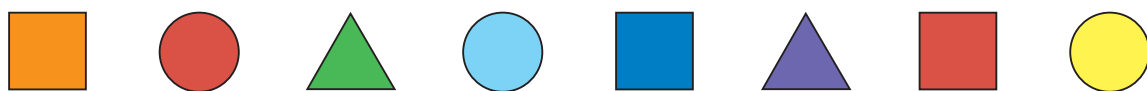


## Все разные

Здесь нет двух одинаковых букв — здесь все буквы разные. Здесь девять разных букв.

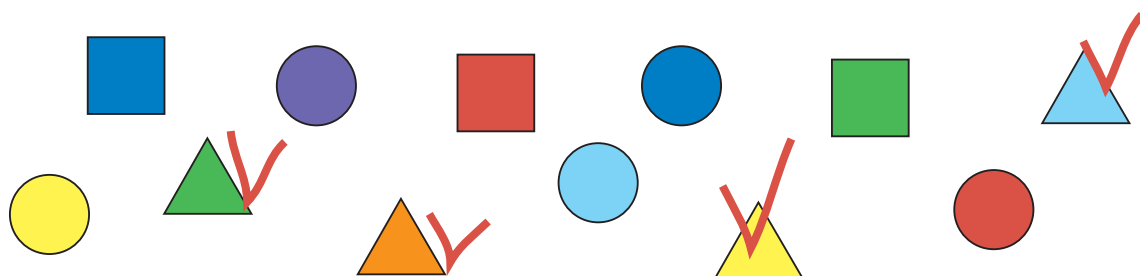
Я Ю А Э Ъ Ы Ъ И Щ

Здесь нет двух одинаковых бусин — здесь все бусины разные. Здесь восемь разных бусин.



## Помечаем галочкой

Здесь каждая треугольная бусина помечена красной галочкой:



В компьютерных задачах ставить галочку нужно при помощи инструмента «галочка»:



46

Вырежи из листа вырезания всех улиток и наклеи их в окно.

Проверь, не осталось ли улиток на листе вырезания.


47

Раскрась бусины по инструкции:

1. Раскрась все квадратные бусины синим.
2. Раскрась три круглые бусины красным.
3. Раскрась все остальные бусины жёлтым.



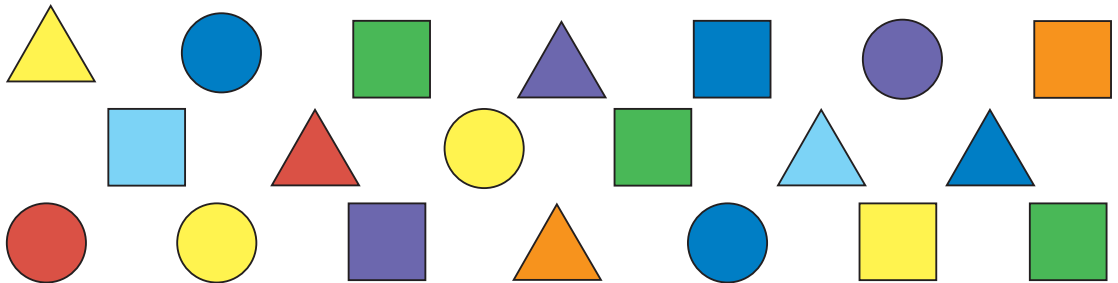
48 Пометь три разные фигурки зелёной галочкой.




49 Это греческая буква, её имя «пи»:  $\pi$

Вырежи из листа вырезания все такие же буквы и наклеи их в окно.

50 Пометь каждую круглую бусину оранжевой галочкой. Пометь каждую синюю бусину фиолетовой галочкой.



51 Обведи три разные фигурки красным.



Проверь, что среди обведённых фигурок нет двух одинаковых.