



Обводим. Соединяем

Здесь Костя обвёл белку оранжевым, а две одинаковые фигурки обвёл синим:




Здесь Варя соединила одну пару одинаковых фигурок красной линией, а другую пару соединила зелёной линией:



В компьютерных задачах, для того чтобы обводить и соединять, нужно выбрать инструмент «карандаш»:



19 Вот фигурка: * Обведи такую же фигурку зелёным.



20

Это грузинские буквы. Соедини две одинаковые буквы красной линией.

ლ ჯ ზ შ ჭ რ მ მ უ ქ
თ დ ლ ც ხ ა ი ნ ლ უ

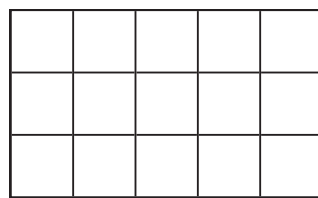

21

Это предупреждающие дорожные знаки. Соедини две одинаковые фигурки красной линией.



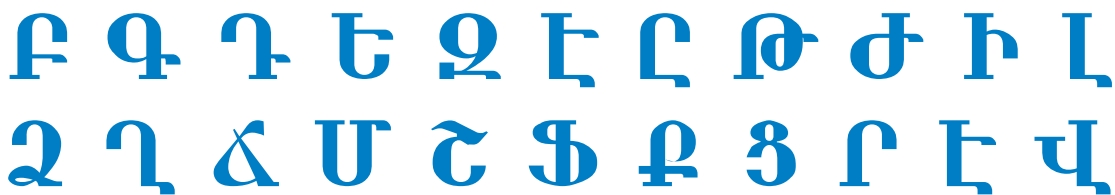
22

Сделай из правой фигурки такую же, как левая, — раскрась квадратики.







23 Это армянские буквы. Обведи две одинаковые буквы синим.



24 Обведи две одинаковые фигурки синим.



25 Раскрась одну область картинки жёлтым.
 Раскрась ещё одну область картинки синим.
 Раскрась ещё одну область картинки зелёным.
 Раскрась ещё одну область картинки красным.



Вот фигурка: Обведи такую же фигурку синим.

