



Области


В этой картинке две **области** — одна раскрашена фиолетовым, а другая — оранжевым (чёрный цвет контура не считается).



В этой картинке три **области** — они раскрашены голубым, зелёным и жёлтым.



В этой картинке пять **областей** — они раскрашены синим, красным, жёлтым и зелёным.




В этой картинке одна **область** — она раскрашена оранжевым.



Инструмент «заливка» в компьютерных задачах за один щелчок раскрашивает ровно одну область.







8 Раскрась одну область картинки синим.
Раскрась ещё одну область картинки красным.




9 Раскрась одну область картинки красным.
Раскрась ещё две области картинки синим.
Раскрась ещё две области картинки зелёным.



10 Раскрась две области картинки красным.
Раскрась ещё одну область картинки жёлтым.
Раскрась ещё четыре области картинки синим.



11 Раскрась три области картинки красным.
Раскрась ещё четыре области картинки синим.
Раскрась ещё пять областей картинки жёлтым.



12 Раскрась бабочек какими хочешь цветами.

