

Раскрашиваем как хотим

Катя раскрасила картинку как захотела.



Вова тоже раскрасил картинку как захотел.



1 Раскрась картинку как хочешь.



Это и другие задания из учебника надо выполнять в рабочей тетради.



2 Раскрась картинку как хочешь.

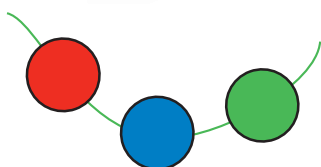



Правило раскрашивания. Цвет

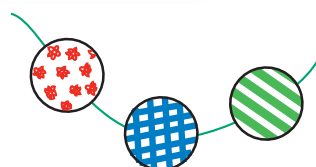

Правило раскрашивания

Давай договоримся о том, как мы будем раскрашивать картинки в тетради.

Вот как мы будем раскрашивать картинки:



А так мы не будем раскрашивать картинки:



Мы просим тебя раскрашивать картинки по правилу, как договорились на этой странице.


В компьютерных задачах для раскрашивания нужно выбрать инструмент «заливка»:



Инструментом «заливка» можно раскрашивать картинки только по правилу.

Цвет

Теперь мы просим тебя раскрашивать картинки только такими цветами:



Красный

Оранжевый

Жёлтый

Зелёный

Голубой


Синий

Фиолетовый

Чёрный



Это нераскрашенный бегемот:




В компьютерных задачах ты тоже будешь работать только этими цветами.



- 3 Раскрась грушу синим.
Раскрась сливу зелёным.
Раскрась гуся красным.
Раскрась ежа какими хочешь цветами.





- 4 Раскрась цветок какими хочешь цветами. Не забудь, что цвета можно выбирать только из тех, о которых мы договорились.






5 Раскрась один нераскрашенный лист жёлтым.
Раскрась ещё один нераскрашенный лист синим.
Раскрась остальные нераскрашенные листья голубым.



6 Раскрась правого ежа оранжевым. Раскрась левого ежа зелёным.



7 Раскрась картинку какими хочешь цветами.

