

Учебный словарь

Дальше для решения многих задач тебе придётся пользоваться **Учебным словариком**, который находится на с. 122—125 этого учебника и на вкладыше рабочей тетради. Такие задачи мы будем помечать значком:



В нашем Учебном словаре, как и во многих других словарях, слова стоят в алфавитном порядке. Такой порядок ещё называется словарным порядком, потому что используется для расстановки слов в словарях.



95

Напиши в окне первое и последнее слово из Учебного словарика.



96

Напиши в окне слово из Учебного словарика, для которого оба следующих утверждения истинны:

В этом слове первая буква — буква **Б**.

Предпоследняя буква этого слова — первая буква русского алфавита.



97

Определи истинность этих утверждений о словах из Учебного словарика, напиши буквы И, Л или Н в окнах.

ВОСЕМЬ — следующее слово после слова **БУКВА**.

Слово **ЕНОТ** идёт раньше слова **АЛЬБОМ**.

Слово **ГОСПОДИН** идёт позже слова **ЩАВЕЛЬ**.



98

Напиши в каждом окне одну букву так, чтобы получились слова из Учебного словарика.



З А

Ш

В С

Б Е К

О Н

П

У Е

Л О

Е Ъ

99

Напиши в окне все буквы русского алфавита, для которых оба эти утверждения истинны:

В русской алфавитной цепочке эта буква идёт позже буквы **Ф**.

В русской алфавитной цепочке следующая буква после этой буквы — гласная.

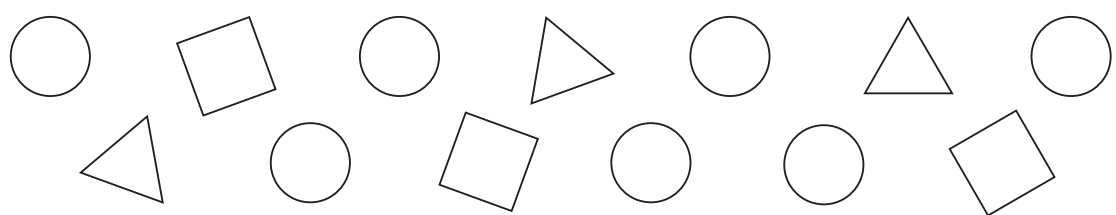
100

Напиши в окне какое-нибудь слово из Учебного словарика, в котором первая буква — **Р**, а последняя буква — **Ь**.



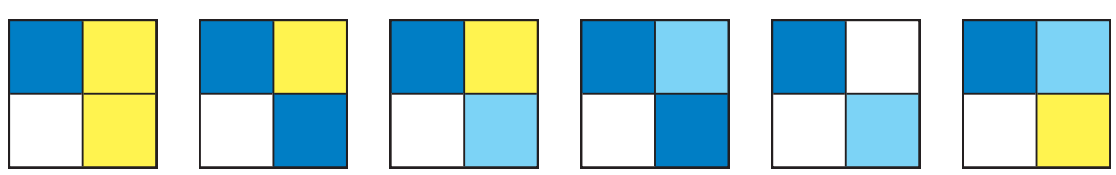
101

Раскрась каждую бусину так, чтобы все эти бусины стали разными.



102

Раскрась один квадратик в одной фигурке так, чтобы среди этих фигурок были две одинаковые.





103

Определи истинность этих утверждений о словах из Учебного словарика, напиши буквы И, Л или Н в окнах.

Предыдущее слово перед словом **ЛАМПА** — слово **ЛАДОНЬ**.

Следующее слово после слова **ЖЁЛТЫЙ** — слово **ЖЕЛТОК**.

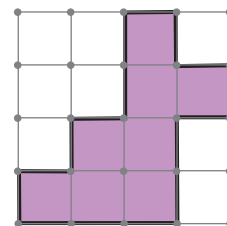
Слово **ИСТИННОЕ** идёт раньше слова **ЯКОРЬ**.

Слово **ЙОДОФОРМ** идёт позже слова **ЦАРЕВИЧ**.

Предыдущее слово перед словом **ОБВЕСТИ** — слово **НОЯБРЬ**.

104

Придумай, как можно разрезать эту фигуру на две одинаковые части. Начерти линию разреза.



105

Напиши в окне слово из Учебного словарика, для которого все эти утверждения истинны:

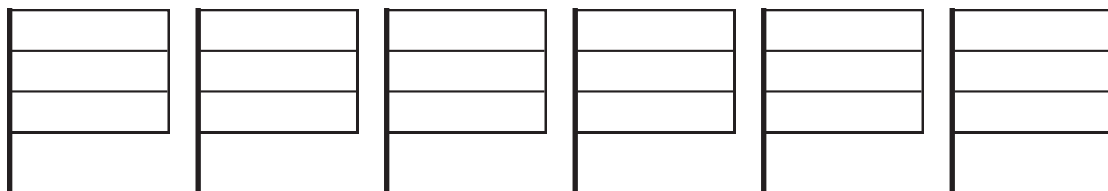
Первая буква этого слова — буква **Х**.

Последняя буква этого слова — буква **ь**.

Третья буква этого слова — буква **Д**.

106

Раскрась флаги так, чтобы в каждом флаге были синяя, красная и белая полосы и чтобы все флаги здесь были разными. Обведи флаг России синим.



107

Пометь фиолетовой галочкой каждое число, для которого оба следующих утверждения истинны:

В этом числе цифра 5 идёт раньше цифры 8.

В этом числе следующая цифра после 5 — цифра 1.

358

581

385

825

518

851

568

582

815


185

853

583

108

Сосчитай, сколько областей в картинке, заполни окно в ответе. Фон картинки (внутри рамки) тоже нужно считать.



1
2
3
4
5
6
7
8
9
10
11
12
13

Ответ: в этой картинке ровно областей.

109

Напиши в окне два разных слова длины 6 из Учебного словарика, у каждого из которых последняя буква — **ь**, а первая буква — **д**.