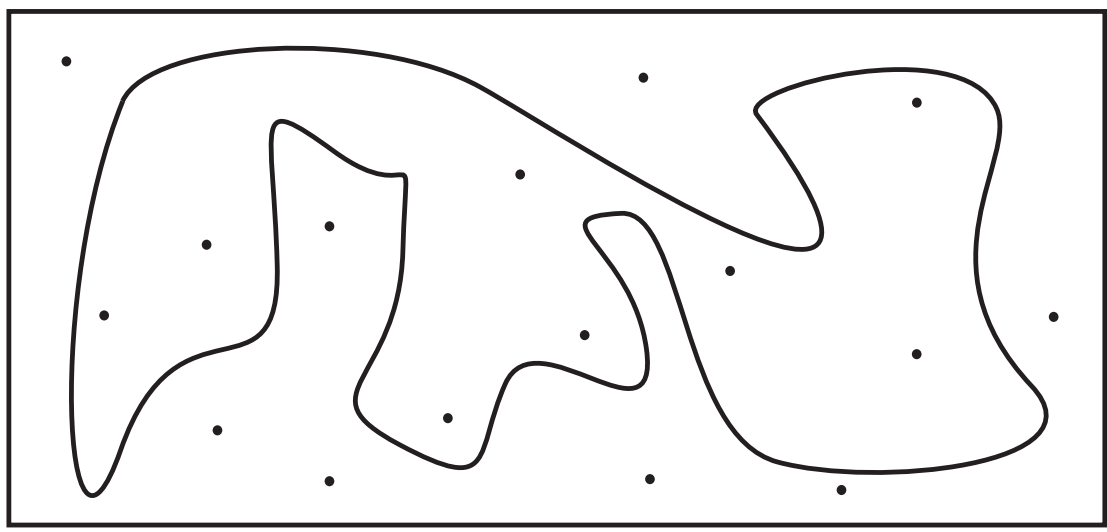


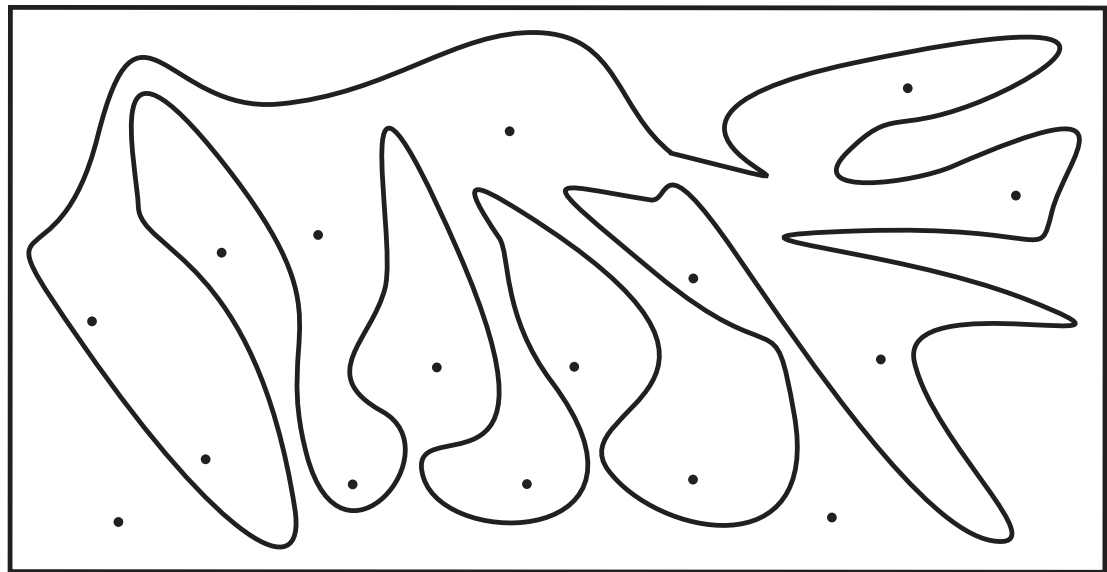
Проект «Снаружи и внутри»




1 Обведи красным те точки, которые лежат снаружи кривой. Обведи синим те точки, которые лежат внутри кривой. Для этого раскрась картинку двумя цветами. Область снаружи, конечно, нужно раскрашивать только внутри рамки.

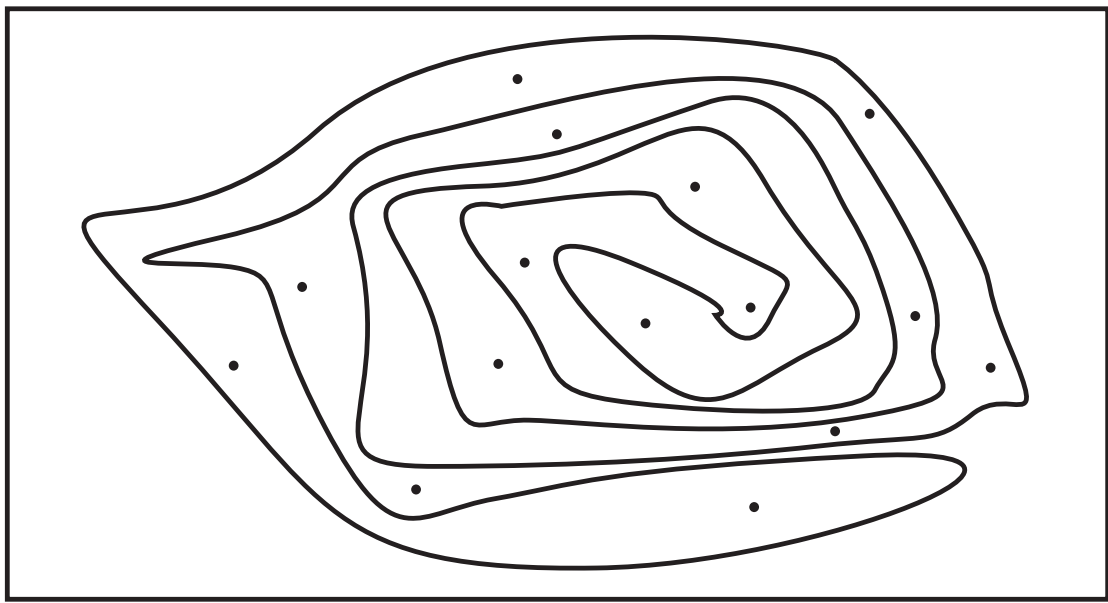


2 Обведи красным те точки, которые лежат снаружи кривой. Обведи синим те точки, которые лежат внутри кривой. Для этого раскрась картинку двумя цветами.





3 Обведи красным те точки, которые лежат снаружи кривой. Обведи синим те точки, которые лежат внутри кривой. Для этого раскрась картинку двумя цветами.



4 Обведи красным те точки, которые лежат снаружи кривой. Обведи синим те точки, которые лежат внутри кривой. Для этого раскрась картинку двумя цветами.

