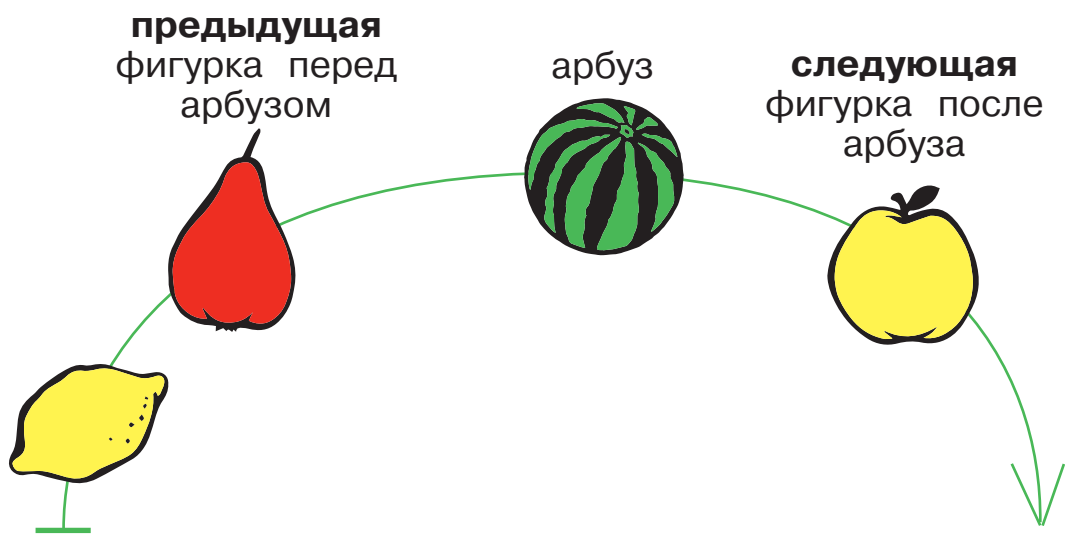


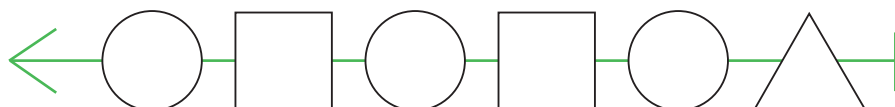
# Цепочка: следующий и предыдущий



**131** Обведи в этой цепочке синим следующую фигурку после лисы. Обведи в этой цепочке зелёным предыдущую фигурку перед мышкой.



**132** Раскрась все бусины в цепочке так, чтобы третья бусина цепочки была фиолетовой, а следующая бусина после треугольной была оранжевой.

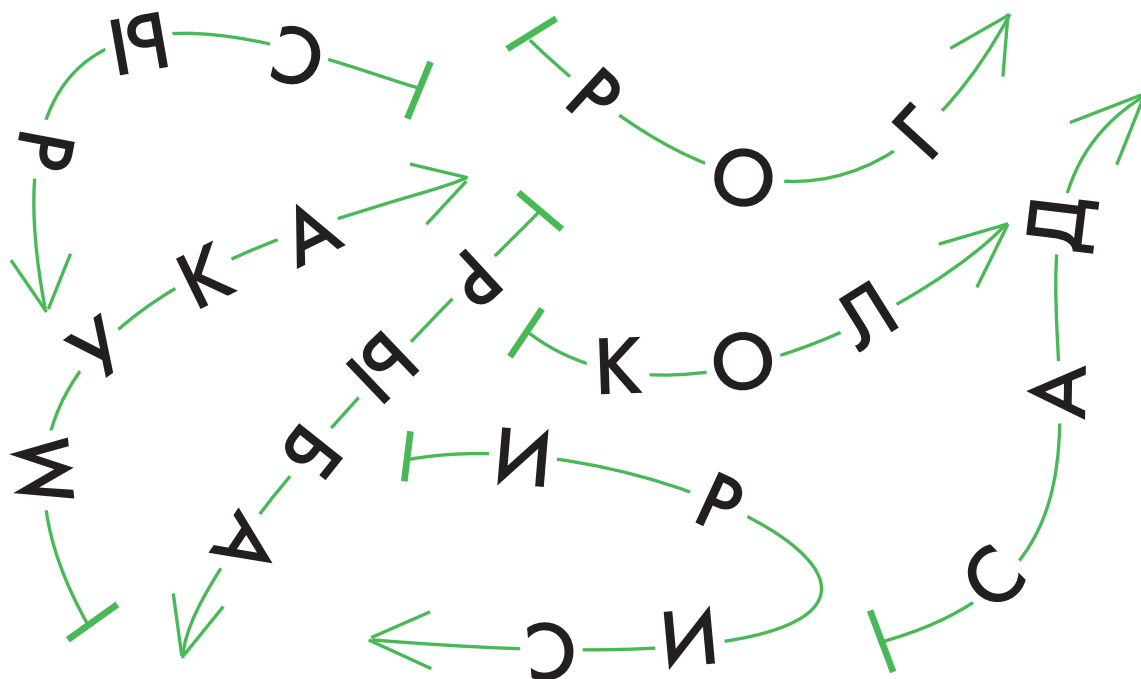


**133** Напиши буквы в окнах в цепочке по инструкции:

1. Следующей буквой после **Е** напиши букву **П**.
2. Пятой буквой в цепочке напиши букву **Ч**.
3. Предыдущей перед **А** напиши букву **К**.
4. Четвёртой буквой в цепочке напиши букву **О**.
5. Первой буквой в цепочке напиши букву **Ц**.



**134** Обведи в каждой цепочке зелёным предыдущую букву перед предпоследней.




**135** Напиши в левом окне три какие хочешь одинаковые цифры. Напиши в правом окне пять русских букв так, чтобы в этом окне не было двух одинаковых букв.

**136** Обведи две одинаковые русские буквы зелёным.  
Обведи две одинаковые цифры жёлтым.

К 1 R Л 2 @ 6 3 Н Г  
П 6 F W # Г 5 U & С L  
7 Т J 8 У 9 Ф % Ц S

**137** Нарисуй в окне цепочку бусин, в которой первая и последняя бусины одинаковой формы, а вторая и предпоследняя — одинакового цвета.

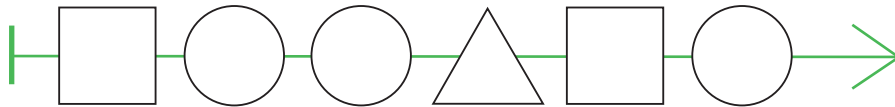
**138** Обведи три одинаковые фигурки синим.



139

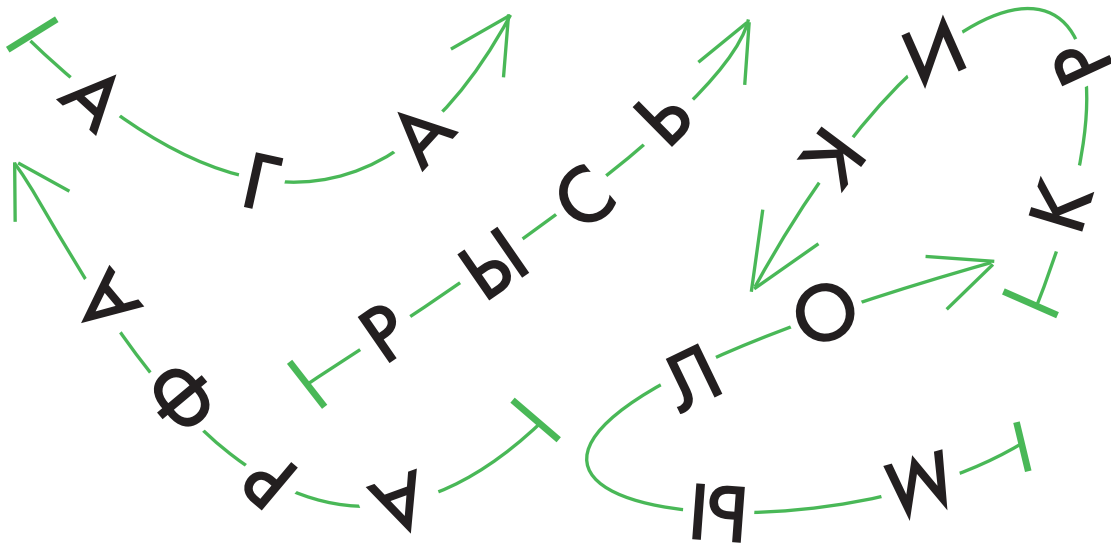
Раскрась бусины в цепочке по инструкции:

1. Раскрась предпоследнюю бусину в цепочке красным.
2. Раскрась треугольную бусину синим.
3. Предыдущую бусину перед синей раскрась зелёным.
4. Раскрась следующую бусину после красной оранжевым.
5. Все остальные бусины раскрась чёрным.




140

Обведи синим каждую цепочку, в которой первая и последняя буквы одинаковые.



141

Раскрась один квадратик в одной фигурке так, чтобы среди этих фигурок были две одинаковые.



142

Напиши в каждом окне цепочки одну цифру так, чтобы в этой цепочке не было двух одинаковых цифр.



143

Построй в окне цепочку, в которой предыдущая бусина перед красной — зелёная. Для этого вырежи все бусины из листа вырезания и наклей их в окно.



Не забудь нарисовать в окне линию цепочки, начало и конец цепочки.



144

Это греческие буквы. Соедини две одинаковые буквы красной линией.

θ ω ε ρ τ ξ ψ υ ο  
π λ κ φ η σ γ φ  
δ σ α ζ χ ι β ν μ

145

Сделай фигурки одинаковыми — раскрась нераскрашенные квадратики.

