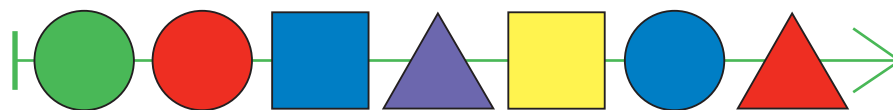


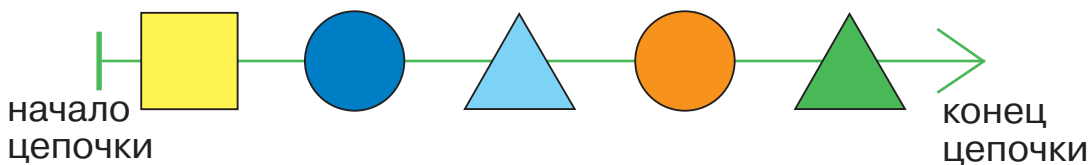
# Цепочка. Бусины в цепочке

## Цепочка

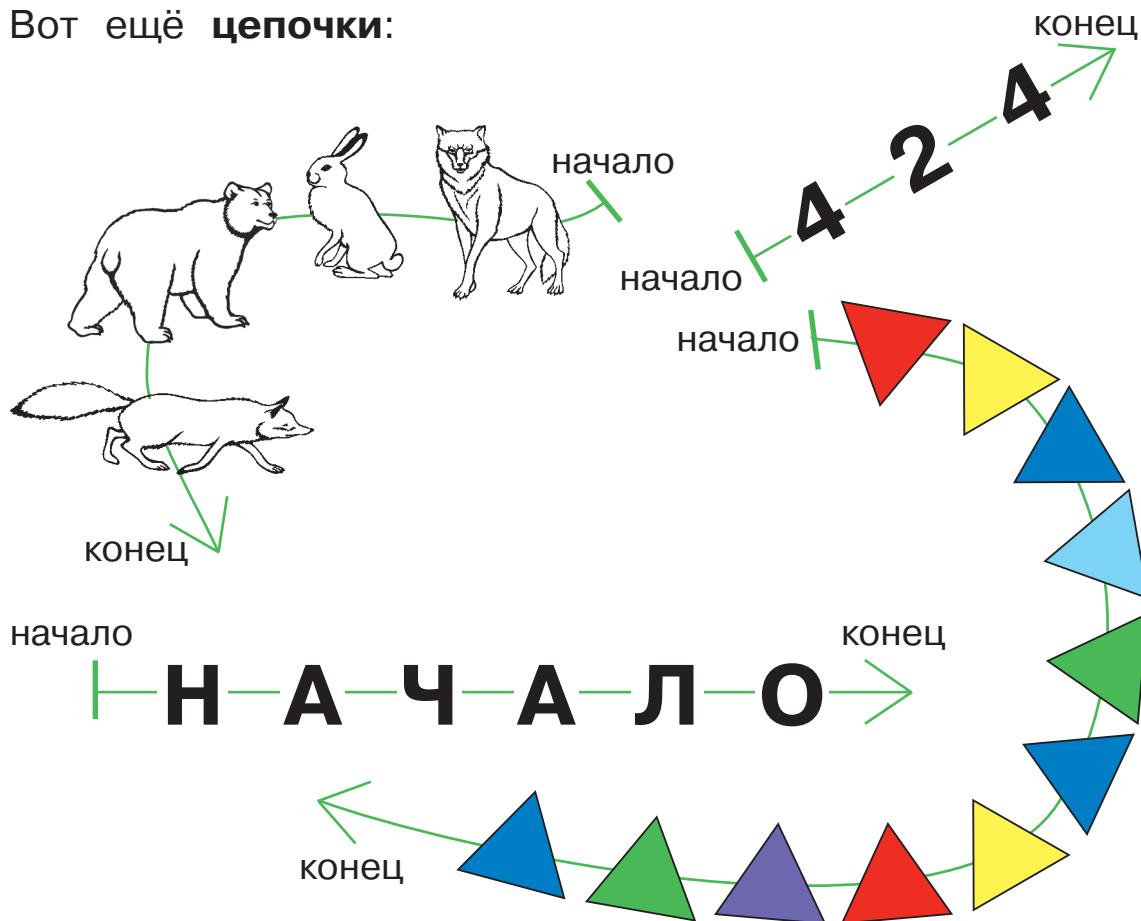
Вот цепочка бусин:



В каждой цепочке есть **начало** и **конец**:

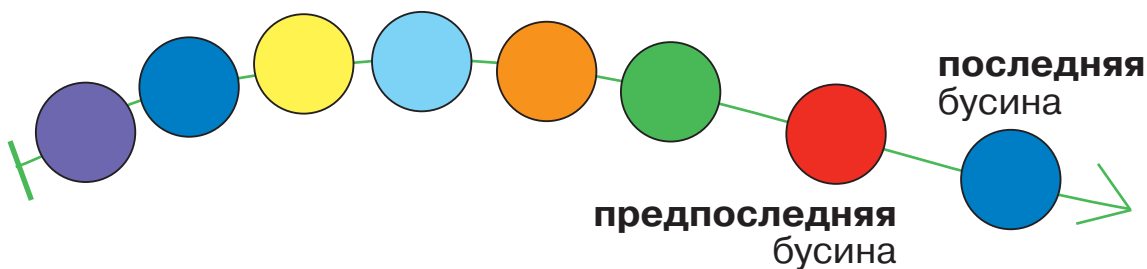
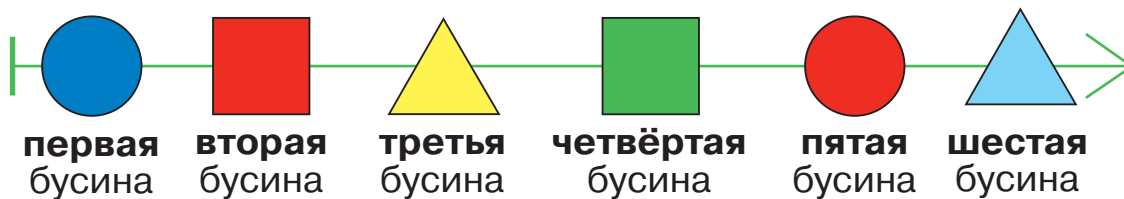


Вот ещё цепочки:



## Бусины в цепочке

Вот как мы будем называть бусины в цепочке:



**124** Вот цепочка букв. Ответь на вопросы на следующей странице, напиши буквы в окнах.

П — О — С — Л — Е — Д — Н — Я — Я —>

Какая буква первая в цепочке?

Какая буква последняя в цепочке?

Какая буква третья в цепочке?

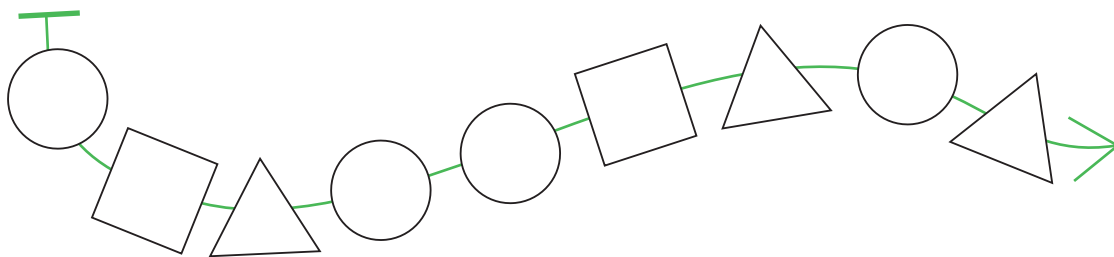
Какая буква пятая в цепочке?

Какая буква предпоследняя в цепочке?

125

Раскрась бусины в цепочке по инструкции:

1. Раскрась первую бусину в цепочке голубым.
2. Раскрась вторую и третью бусины синим.
3. Раскрась шестую бусину фиолетовым.
4. Раскрась последнюю и предпоследнюю бусины зелёным.
5. Раскрась все остальные бусины жёлтым.



126

Пометь каждую русскую букву оранжевой галочкой.

А Q W Б R Y В U Г Д  
I S E D Ж F И G J  
L M Z K V Й Л N

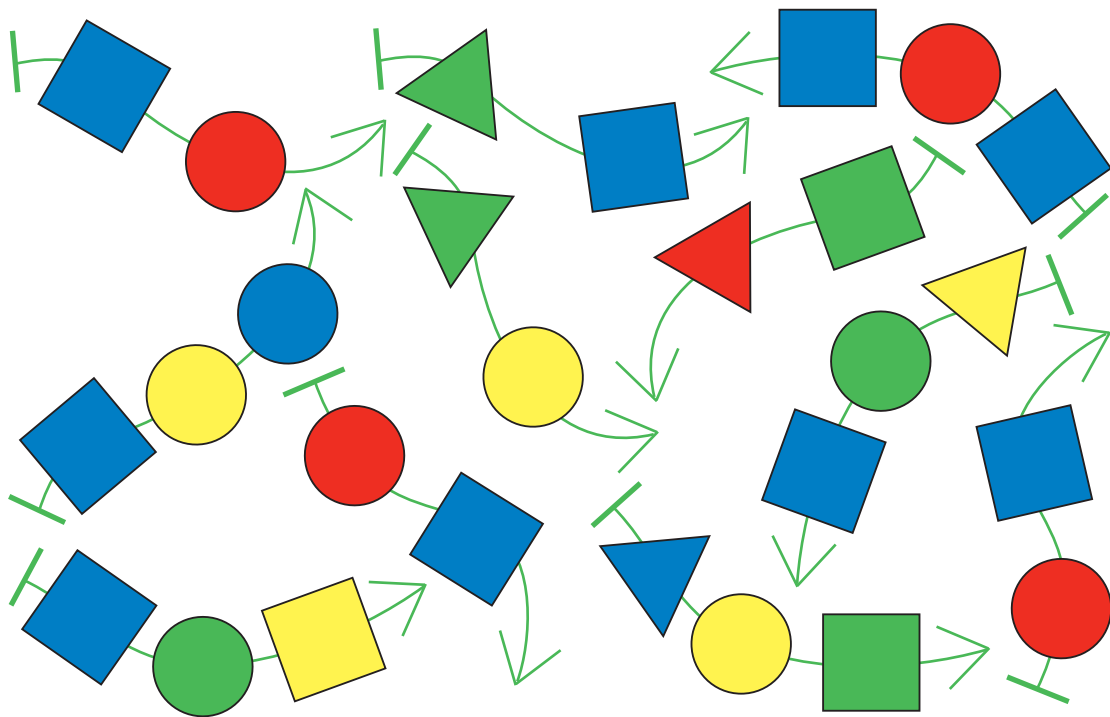
127

Нарисуй в окне цепочку букв, в которой первая и последняя буквы одинаковые, а предпоследняя буква — такая же, как первая.




128

Обведи зелёным каждую цепочку, в которой первая бусина — синяя квадратная.



129

Соедини все фигурки в одну цепочку так, чтобы кошелёк был пятой фигуркой, а юбка — предпоследней. Не забудь отметить начало и конец твоей цепочки.



130

Вырежи и наклей в окно цепочку, в которой последняя буква — **К**, вторая буква — **У**, а первая буква — **С**.

