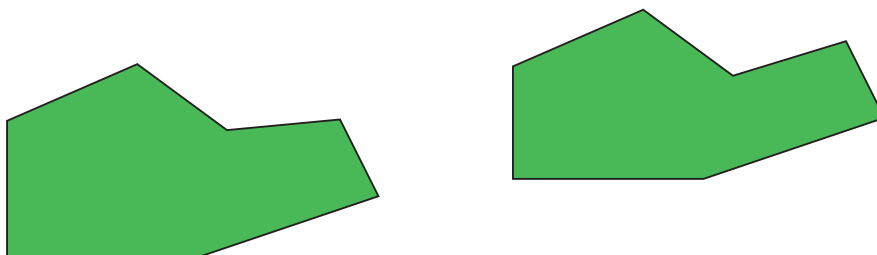
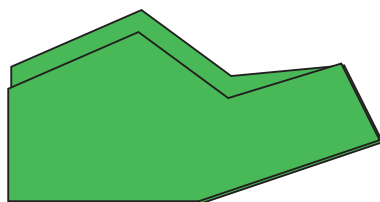


## Сравниваем фигурки наложением

Вот две фигурки. Как узнать, одинаковые они или разные?



Сравним фигурки наложением: вырежем их по контуру и наложим одну на другую.



Теперь хорошо видно, что фигурки разные.

В компьютерных задачах сравнивать фигурки наложением проще — поможет инструмент «лапка». «Лапкой» можно положить одну фигурку на другую и проверить, одинаковые эти фигурки или разные.



**70** Вырежи по контуру из листа вырезания три квадрата. Сравни квадраты наложением, найди два одинаковых. Наклей два одинаковых квадрата в окно.



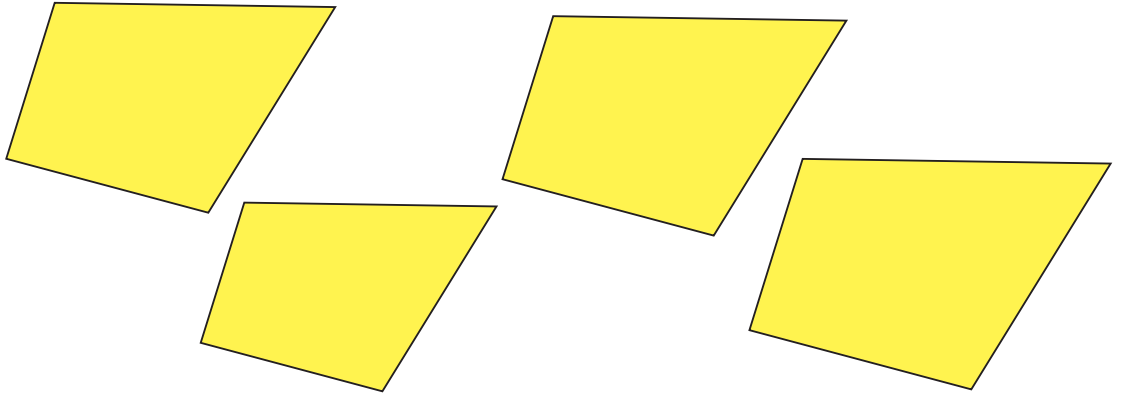
**71** Вырежи по контуру из листа вырезания пять квадратов. Сравни квадраты наложением, найди два одинаковых. Наклей два одинаковых квадрата в окно.






72

Вырежи по контуру фигурку из листа вырезания. При помощи наложения найди здесь такую же фигурку, обведи её зелёным.



73

Соедини два одинаковых яблока синей линией. Обведи три одинаковые фигурки зелёным.



74

Раскрась бусины по инструкции:

1. Раскрась две квадратные бусины синим.
2. Раскрась четыре круглые бусины красным.
3. Раскрась три треугольные бусины жёлтым.

