


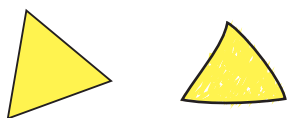
# Одинаковые и разные бусины

## Одинаковые бусины


Это пары **одинаковых** бусин:



Обе эти бусины квадратные. Обе эти бусины красные.



Обе эти бусины треугольные. Обе эти бусины жёлтые. Нарисованная бусина получилась не очень ровной, но мы всё равно считаем её такой же.

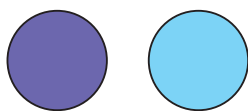


Обе эти бусины круглые. Обе эти бусины зелёные.

---

## Разные бусины

Это пары **разных** бусин:



Здесь одна бусина фиолетовая, а другая бусина голубая.



Здесь одна бусина круглая, а другая бусина квадратная.

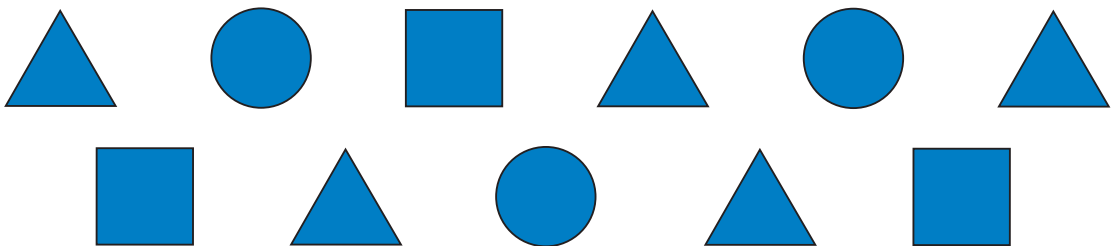


Здесь одна бусина зелёная треугольная, а другая бусина синяя квадратная.




52

Соедини две какие-нибудь одинаковые бусины красной линией. Обведи две какие-нибудь разные бусины голубым.



53

Обведи три одинаковые бусины чёрным. Соедини две какие-нибудь разные бусины оранжевой линией.




54

Вот фигурка:



Обведи такую же фигурку зелёным.



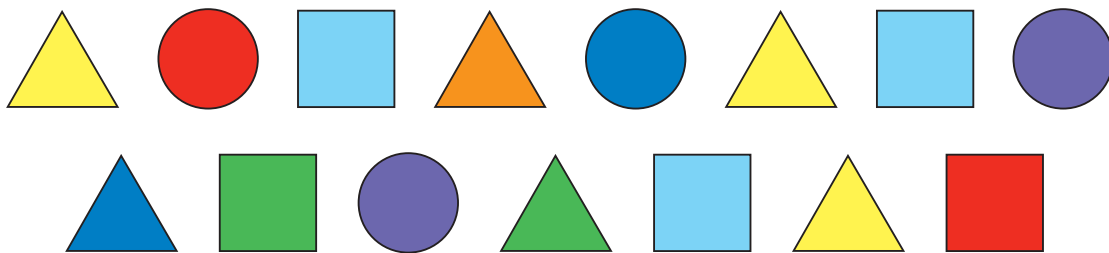
55

Это готические латинские буквы. Соедини две одинаковые буквы красной линией.




56

Соедини две одинаковые круглые бусины красной линией. Обведи три одинаковые голубые бусины зелёным.




57

Раскрась четыре нераскрашенные фигурки так, чтобы среди этих фигурок были две одинаковые.



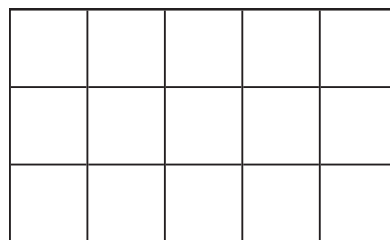

58

Соедини две одинаковые фигурки зелёной линией.







**59** Сделай из правой фигурки такую же, как левая, — раскрась квадратики.



**60** Соедини две одинаковые бусины оранжевой линией.



**61** Раскрась узор какими хочешь цветами.



**62** Обведи три одинаковые цифры зелёным.

1 2 3 4 5 6 7 8 9 4 9 8 7 6 5 4 3 2 1

