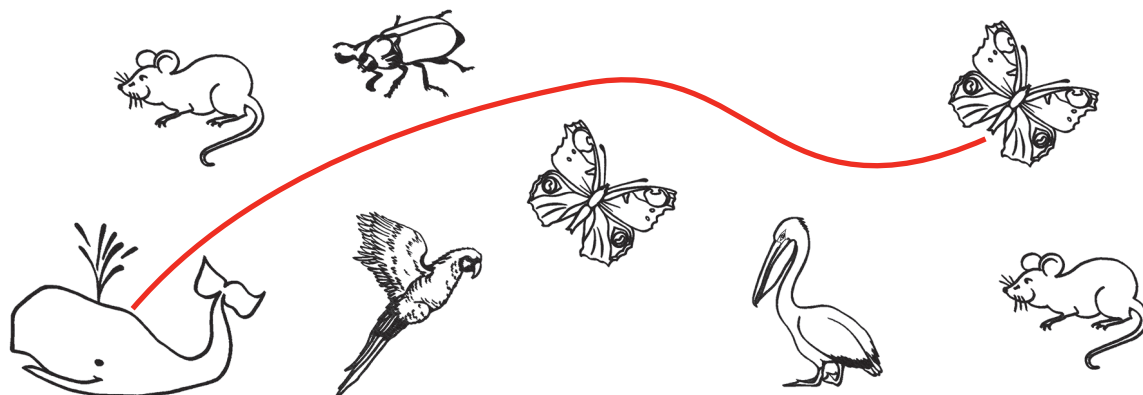


## Соединяем

Вот как Варя **соединила** бабочку и кита красной линией:



Здесь Валера **соединил** две буквы зелёной линией:

ФИГУРКА

В компьютерных задачах, для того чтобы соединять, нужно выбрать инструмент «карандаш»:




22

Соедини зелёной линией букву **Н** и букву **Е**.

# СОЕДИНИ

23 Соедини двух слонов синей линией.




24 Соедини оранжевой линией пятирублёвую и двухрублёвую монеты. Соедини фиолетовой линией две какие хочешь рублёвые монеты.



25 Соедини красной линией две буквы А.


# РАСКРАСЬ

26 Раскрась узор какими хочешь цветами.





27 Соедини жёлтую луковицу и морковку голубой линией.



28 Соедини правый цветок и слово ПРАВЫЙ фиолетовой линией. Соедини левый цветок и слово ЛЕВЫЙ чёрной линией.



ПРАВЫЙ  
ЛЕВЫЙ



29 Раскрась одну область картинки синим. Раскрась ещё одну область картинки каким хочешь цветом.

